

COME FUNZIONANO I PAGAMENTI

MODALITÀ DI PAGAMENTO

1. Per conoscere le informazioni relative alle modalità in cui ti verranno erogati i pagamenti, accedi alla [SEZIONE EDITORI](#) e clicca sul link 'pagamenti', presente in fondo alla pagina.



The screenshot shows the AdEthic website interface. At the top, there is a navigation bar with links for EDITORI, INSERZIONISTI, AGENZIE, BENEFICIARI, ACCEDI, and an Italian flag. Below the navigation bar, the main content area features a large banner titled 'FAI PARTE DEL NETWORK' with social media sharing options (Mi piace, Tweet, +1, Share). Below the banner, there is a section titled 'PARTECIPA COME EDITORE >'. At the bottom of the page, there are three columns of information: 'Guadagni', 'Pagamenti', and 'Formati disponibili'. The 'Pagamenti' column is circled in red, and a mouse cursor is pointing at the 'Pagamenti' link. The 'Pagamenti' text indicates that payments will be made quarterly upon reaching a threshold of 100€/month.

2

- 1.1. All'interno della sezione 'scopri i vantaggi del network' vengono specificate le modalità di pagamento.

I tuoi pagamenti

Il pagamento viene effettuato a 90 giorni fine mese quando le entrate raggiungeranno la soglia prestabilita di 100 €/mese (a patto che non vi siano sospensioni nel tuo account e vengano rispettate tutte le nostre norme). Pertanto se le tue entrate raggiungono la soglia di pagamento in aprile il pagamento ti verrà inviato prima della fine di luglio.

Se non avrai raggiunto la soglia minima dei 100 euro nel mese di riferimento, quanto da te maturato in quel mese sarà sommato a quanto maturerai nel mese successivo e fine al raggiungimento della soglia minima. Dal mese successivo il conteggio ripartirà poi da zero perché tutto il credito da te maturato su base mensile ti sarà pagato entro 90 giorni dalla fine del mese stesso di riferimento.



- 1.2. Al raggiungimento della soglia di 100 €, ti verrà inviata una mail all'indirizzo di posta elettronica da te fornito, ove sarà specificata la somma a te dovuta e le tempistiche entro le quali riceverai il pagamento di tale somma.

IL PAGAMENTO COME DA CONTRATTO

2. Se vorrai, potrai prendere visione dei termini e delle condizioni di pagamento, specificate all'interno del contratto precedentemente stipulato.

Ti basterà [CLICCARE QUI](#), per entrare nella pagina dedicata.




3

PAGAMENTI RICEVUTI

3. PER VISUALIZZARE I PAGAMENTI RICEVUTI:

3.1. ACCEDI ALLA TUA AREA RISERVATA

Clicca il pulsante 'ACCEDI' posizionato in alto a destra all'interno di ogni pagina del sito, oppure memorizza tra i "Bookmark¹" del tuo browser il link diretto <http://cpanel.adethic.net>.

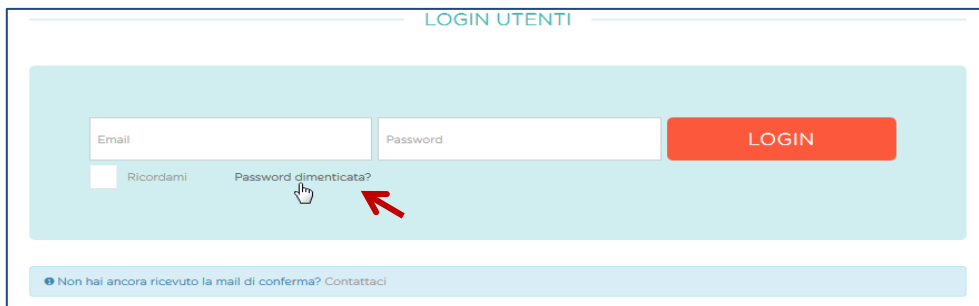


¹ **Bookmark:** ("Segnalibro" in italiano) indicano i collegamenti all'URL (o l'indirizzo, se si trova in locale) di una particolare pagina web o di un file visualizzabile tramite browser. I bookmark rendono più veloce la consultazione di siti web visitati di frequente evitando che gli utenti ricordino necessariamente gli indirizzi.

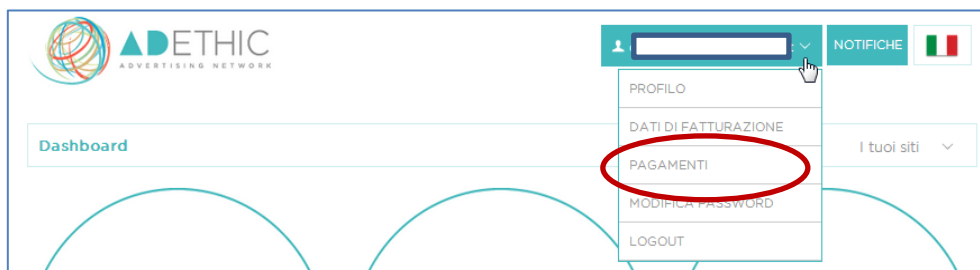
3.2. EFFETTUA IL LOGIN

Inserisci Email e Password scelti in fase di iscrizione e clicca il pulsante 'LOGIN'.

NOTA: Se hai dimenticato la password, clicca sul link "*Password dimenticata?*" e segui i passaggi indicati.

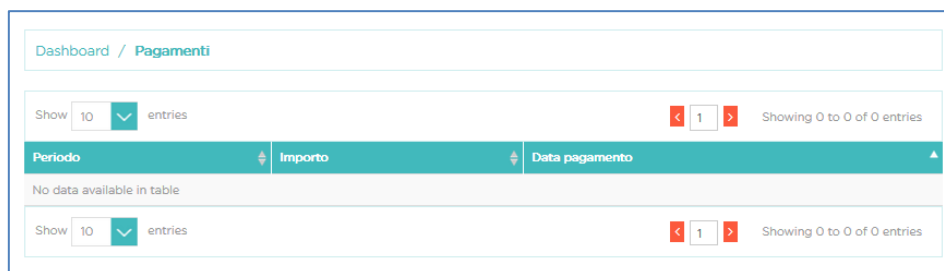


3.3. Clicca sull'opzione 'pagamenti' per visualizzare i dettagli dei pagamenti ricevuti da AdEthic.



4

3.4. Avrai la possibilità di visualizzare l'importo ricevuto, il periodo di riferimento del pagamento e la data in cui il pagamento è stato effettuato.



4. Ricorda inoltre che potrai monitorare l'andamento dei tuoi guadagni in base al periodo desiderato visualizzando il tutorial 'COME MONITORARE I TUOI GUADAGNI'.

Per ulteriori informazioni o suggerimenti, ti potrà fornire assistenza il nostro incaricato:

- **Silvio Ottanelli**
 Email: contact@adethic.net